

LAPORAN
SURVEY PERSEPSI ANTI KORUPSI (S P A K)
PENGADILAN NEGERI PADANGSIDIMPUAN
TRIWULAN IV TAHUN 2022



Jalan Serma Lian Kosong No. 6, Padangsidimpuan

Telepon/ Faksimili : (0634) 24150

Website : www.pn-padangsidimpuan.go.id

Email : info@pn-padangsidimpuan.go.id

BAB I

PENDAHULUAN

1.1. Latar Belakang

Sejalan dengan pelaksanaan Reformasi Birokrasi dan pembangunan Zona Integritas (ZI) menuju Wilayah Bebas dari Korupsi dan Wilayah Birokrasi Bersih dan Melayani, Pengadilan Negeri Padangsidimpuan berkomitmen untuk terus menerus melakukan perbaikan berkelanjutan dalam rangka meningkatkan kualitas layanan publik.

Komitmen tersebut mengacu amanah Peraturan Presiden Nomor 55 Tahun 2012 tentang Strategi Nasional Pencegahan dan Pemberantasan Korupsi Jangka Panjang Tahun 2012-2025 dan Jangka Menengah Tahun 2012-2015 serta mengacu kepada Peraturan Menteri PAN & RB 52 Tahun 2014 tentang Pedoman Pembangunan Zona Integritas Menuju Wilayah Bebas Dari Korupsi Dan Wilayah Birokrasi Bersih Dan Melayani Di Lingkungan Instansi Pemerintah. Salah satu wujud komitmen tersebut yaitu dengan disusunnya indeks persepsi anti korupsi yang menjadi salah satu parameter Pemerintahan yang bersih dan melayani.

Pengadilan merupakan satuan kerja yang melaksanakan peran dan penyelenggaraan fungsi pelayanan strategis serta mengelola sumber daya yang cukup besar.

Pengadilan Negeri yang akan ditetapkan oleh Pengadilan Tinggi untuk menjadi lokasi *Pilot Project* menuju wilayah bebas dari korupsi dan wilayah birokrasi bersih melayani, perlu memperoleh masukan dari masyarakat menyangkut pelayanan di lingkungannya.

ZI menuju wilayah bebas dari korupsi dan wilayah birokrasi bersih melayani menitikberatkan pada Integritas penyelenggara dalam memberikan pelayanan kepada masyarakat. Integritas Penyelenggara pelayanan publik akan dinilai diantaranya dapat dilihat dari potensi suap dan kemungkinan penambahan biaya diluar tarif resmi yang telah ditetapkan.

1.2. Maksud Dan Tujuan

Maksud Penyusunan Laporan Hasil Pelaksanaan Survei Persepsi Korupsi pada pengadilan ini adalah sebagai referensi pengambilan kebijakan untuk mencegah korupsi, kolusi dan nepotisme.

Tujuan Penyusunan Laporan Hasil Pelaksanaan Survei Persepsi Korupsi adalah tersusunnya rekomendasi terkait kajian menuju zona integritas wilayah bebas dari korupsi dan wilayah birokrasi bersih melayani.

1.3. Landasan Hukum

- a) Undang-Undang Nomor 28 Tahun 1999 tentang Penyelenggaraan negara yang bersih dan bebas dari kolusi, korupsi dan nepotisme.
- b) Undang-Undang Nomor 31 Tahun 1999 jo UU no 20 tahun 2001 tentang Pemberantasan Tindak Pidana Korupsi.
- c) Undang-Undang Nomor 14 Tahun 2008 tentang Keterbukaan Informasi Publik.
- d) Undang-Undang Nomor 25 Tahun 2009 tentang Pelayanan Publik.
- e) Peraturan Menteri Pendayagunaan Aparatur Negara dan Reformasi Birokrasi Nomor 52 Tahun 2014 tentang Pedoman Pembangunan Zona Integritas Menuju Wilayah Bebas Korupsi Dan Wilayah Birokrasi Bersih Dan Melayani.
- f) Peraturan Presiden Republik Indonesia Nomor 55 Tahun 2012 tentang Strategi Nasional Pencegahan dan Pemberantasan KorupsiJangka Panjang Tahun 2012-2025 dan Jangka Menengah Tahun 2012-2014.
- g) Peraturan Presiden Republik Indonesia Nomor 2 Tahun 2015 tentang Rencana Pembangunan Jangka Menengah Nasional 2015-2019.

1.4. Rencana Kerja

1.4.1. Persiapan

Sebelum melaksanakan survei persepsi korupsi beberapa

persiapan yang perlu diperhatikan adalah sebagai berikut.

- Penetapan Pelaksana
Dilaksanakan Sendiri, survei dapat dilaksanakan secara mandiri oleh penyelenggara pelayanan dengan SDM yang dimilikinya serta ada petugas yang memandu tatacara membuka aplikasi siSuper
- Penyiapan Bahan
 - a. Komputer.
 - b. Kelengkapan peralatan.
- Penetapan Responden, Lokasi dan Waktu Pengumpulan Data
 - a. Jumlah Responden.
 - b. Lokasi dan Waktu Pegambilan Data.
- Penyusunan Jadwal
Penyusunan rencana dan pelaksanaan survei dilakukan.

1.4.2. Pelaksanaan Pengumpulan Data

- Isian data terhadap 10 unsur pertanyaan yang telah ditetapkan di Aplikasi siSuper.
- Pengisian Kuesioner oleh responden yang mendapatkan penjelasan terlebih dahulu dari petugas.
- Pengujian kualitas dan validitas data.
- Data pendapat responden yang terisi dalam Aplikasi siSuper kemudian dikompilasi dan dipilah berdasarkan umur, jenis kelamin, pendidikan dan pekerjaan sebagai bahan dalam analisis obyektivitas responden.

1.4.3. Metode Survei

Survei dilaksanakan dalam interval waktu Triwulan IV (bulan Oktober s/d Desember) Tahun 2022.

BAB II

METODOLOGI

2.1. Metode Penelitian

Penelitian Indeks Persepsi Anti Korupsi (S P A K) ini menggunakan metode deskriptif kuantitatif. Penelitian deskriptif adalah penelitian yang dilakukan untuk mengetahui nilai variabel mandiri, baik satu variabel atau lebih tanpa membuat perbandingan, atau menghubungkan dengan variabel yang lain yang digunakan dalam penelitian tersebut.

Deskriptif kuantitatif bertujuan menjelaskan fenomena yang ada dengan menggunakan angka-angka untuk menggambarkan karakteristik individu atau kelompok yang menjadi unit analisis dalam penelitian.

2.2. Populasi Dan Sampel

Populasi dalam penelitian ini adalah masyarakat yang menggunakan layanan di Satuan Kerja pengadilan. Teknik pengambilan sampel menggunakan teknik *accidental sampling*. *Accidental sampling* adalah teknik penentuan sampel berdasarkan kebetulan, yaitu siapa saja yang secara kebetulan bertemu dengan Tim Survei dapat digunakan sebagai sampel, bila dipandang orang yang kebetulan ditemui itu cocok sebagai sumber data.

2.3. Lokasi Penelitian Dan Unit Analisis

Lokasi penelitian adalah tempat dimana peneliti melakukan penelitian terutama dalam menangkap kejadian atau peristiwa yang sebenarnya terjadi dari obyek yang diteliti agar didapat data-data penelitian yang akurat, dalam hal ini yaitu Kantor Pengadilan Negeri/Tinggi.

Unit analisis adalah sesuatu yang berkaitan dengan fokus masalah yang diteliti dalam hal ini adalah proses pemberian layanan di pengadilan.

2.4. Teknik Pengumpulan Data Dan Quality Control

Data yang dipakai dalam penelitian ini adalah data primer yang dikumpulkan melalui Aplikasi siSuper yang diisi tanpa wawancara tatap muka. Pengumpulan data dilaksanakan pada rentang waktu satu bulan atau data minimal 100 responden. Selanjutnya data dikumpulkan oleh petugas pelaksana yang dibekali dengan pelatihan.

Kerja petugas pelaksana akan diawasi oleh pengawas (Wakil Ketua Pengadilan). Wakil Ketua Pengadilan akan mengecek kerja petugas pelaksana saat berkomunikasi dengan responden, memberikan penjelasan kepada responden pada saat mengisi kuesioner pada aplikasi siSuper, serta sekaligus memastikan apakah responden benar-benar disurvei secara tepat oleh petugas, dan bertanggung jawab terhadap hasil perhitungan survei SPAK.

2.5. Teknik Analisis Data

Analisis data untuk menentukan *indeks anti korupsi* menggunakan teknik statistik deskriptif. Data persepsi diukur dengan menggunakan skala penilaian antara 1 – 4. Dimana nilai 1 merupakan skor persepsi paling rendah dan nilai 4 merupakan skor persepsi paling tinggi dan mencerminkan kualitas birokrasi yang bersih dan baik dalam melayani.

Data persepsi korupsi disajikan dalam bentuk indeksing / angka absolut agar diketahui peningkatan / penurunan indeks persepsi korupsi masyarakat atas pelayanan yang diberikan di setiap tahunnya. Teknik analisis perhitungan Indeks Persepsi Korupsi pada kuesioner dilakukan dengan cara sebagai berikut :

Pertama, menentukan bobot total dari masing-masing indikator yang digunakan dalam penelitian ini. **Kedua**, mencari bobot rata-rata setiap indikator.

Skala indeks tiap unsur berkisar antara 1 – 4 yang kemudian dikonversikan ke angka 0-100.

Skala indeks persepsi korupsi antara 1 – 4 yang artinya mendekati nilai 4 maka persepsi korupsi makin baik semakin BERSIH DARI KORUPSI.

2.6. Tahapan pelaksanaan

Sebelum tim melakukan survei lapangan, dilakukan beberapa tahapan agar instrumen yang dipergunakan dapat diaplikasikan sesuai realitas lapangan. Adapun alur penyusunan *tools* untuk survei persepsi korupsi ini dapat digambarkan dalam bagan di bawah ini:

Tabel 1

Model alur penyusunan survei SPAK menuju Zona Integritas



Tabel 1

Ruang lingkup Survei Persepsi Anti Korupsi

No	Ruang lingkup
1	Manipulasi Peraturan
2	Penyalahgunaan Jabatan
3	Menjual Pengaruh
4	Transaksi Biaya
5	Biaya Tambahan
6	Hadiah
7	Transparansi Biaya

8	Percaloan
9	Perbuatan Curang
10	Transaksi Rahasia

Tabel 2
Nilai Persepsi

Nilai Persepsi	Nilai Interval IPK	Nilai Interval Konversi IPK	Mutu	Kinerja
1	1.00 – 1.75	25 - 43.75	1	Tidak bersih dari korupsi
2	1.76 – 2.50	43.76 – 62.50	2	Kurang bersih dari korupsi
3	2.51 – 3.25	62.51 – 81.25	3	Cukup bersih dari korupsi
4	3.26 – 4.00	81.26 – 100.00	4	Bersih dari korupsi

Tabel 3
Tingkat Pendidikan Responden

No	Pendidikan Terakhir	Frekuensi	%
1	SD	0	0 %
2	SMP	0	0 %
3	SLTA	12	35,294%
4	D 1	4	11,764 %
5	D 2	0	0 %
5	D 3	0	0 %
6	S 1	16	47,060%
7	S 2	2	5,882 %
Jumlah		34	100 %

Berdasarkan tabel responden menurut karakteristik di atas mayoritas responden pada penelitian ini berpendidikan terakhir S1 sebanyak 22 orang (47,060 %)

3.1.1. Pekerjaan responden

Dari sisi jenis pekerjaan responden, menunjukkan bahwa responden pengguna layanan Pengadilan Negeri Padangsidempuan memiliki pekerjaan sebagai Lainnya.

Tabel 4
Pekerjaan Responden

No	Pekerjaan Utama	Frekuensi	%
1	Wiraswasta	5	14,706 %
2	PNS	28	82,353 %
3	Lainnya	1	2,941 %
4	TNI	0	0 %
5	POLRI	0	0 %
6	Wirausaha	0	0 %
7	Tenaga Kontrak	0	0 %
Jumlah		34	100 %

Tabel 5
Jenis Kelamin Responden

No	Jenis Kelamin	Frekuensi	%
1	Laki-laki	21	88, 89 %
2	Perempuan	13	11,11 %
Jumlah		34	100 %

Tabel 6
Kelompok Usia Responden

No	Umur	Frekuensi	%
1	18 – 28	0	0 %
2	29 –39	4	11,765 %
3	40 – 49	3	8,824 %
4	50 – 59	27	79,411 %
5	60 >69	0	0 %
Jumlah		34	100 %

Berdasarkan tabel responden menurut karakteristik di atas mayoritas responden pada penelitian ini berumur 50 –59 tahun (79,411 %)

3.1. INDEKS SURVEY PERSEPSI ANTI KORUPSI PER INDIKATOR

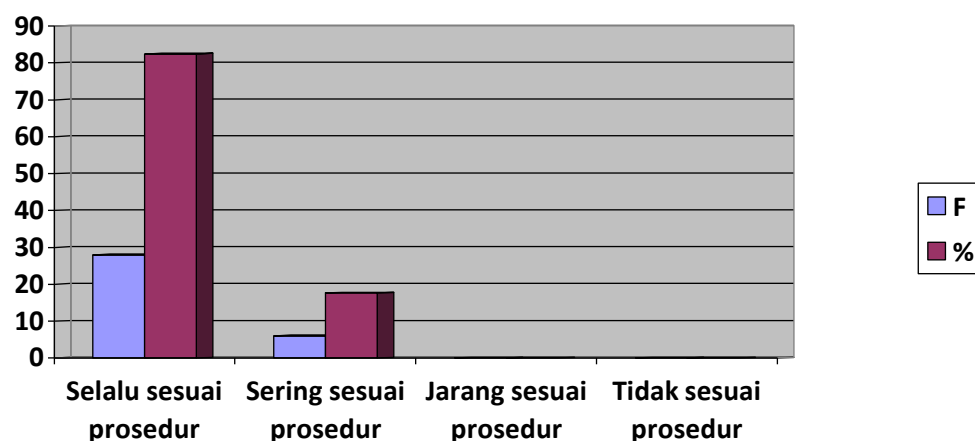
3.2.1. Indikator Manipulasi Data

Dari skala 1 sampai 4, hasil persepsi responden pada indikator Manipulasi Data ini menunjukkan indeks 3,824 berada pada interval 3.26 – 4.00. Indeks tersebut dapat diartikan bahwa kinerja Pengadilan Negeri Padangsidimpuan bersih dari korupsi.

Tabel 7.

Indeks pada indikator manipulasi Peraturan

No.	Jawaban	Indeks	Frekuensi	
			F	%
1.	Selalu sesuai prosedur	4	28	82,353 %
2.	Sering sesuai prosedur	3	6	17,647 %
3.	Jarang sesuai prosedur	2	0	0 %
4.	Tidak sesuai prosedur	1	0	0 %
Jumlah			34	100 %



Gambar 1.

Survey Persepsi Anti Korupsi Pengguna PN Padangsidimpuan Kelas I-B
Indikator: Manipulasi Data

3.2.2. Indikator Penyalahgunaan Jabatan


Dari skala 1 sampai 4, hasil persepsi responden pada indikator Penyalahgunaan Jabatan ini menunjukkan indeks 4,000, berada pada interval 3,26 – 4,000. Indeks tersebut dapat diartikan bahwa kinerja Pengadilan Negeri Padangsidimpuan bersih dari korupsi.

Tabel 8.

Indeks pada penyalahgunaan jabatan

No.	Jawaban	Indeks	Frekuensi	
			F	%
1.	Petugas melayani tanpa	4	34	100 %

	meminta imbalan			
2.	Petugas melayani jarang meminta imbalan	3	0	0 %
3.	Petugas melayani sering meminta imbalan	2	0	0%
4.	Petugas melayani selalu meminta imbalan	1	0	0%
Jumlah		34		100 %



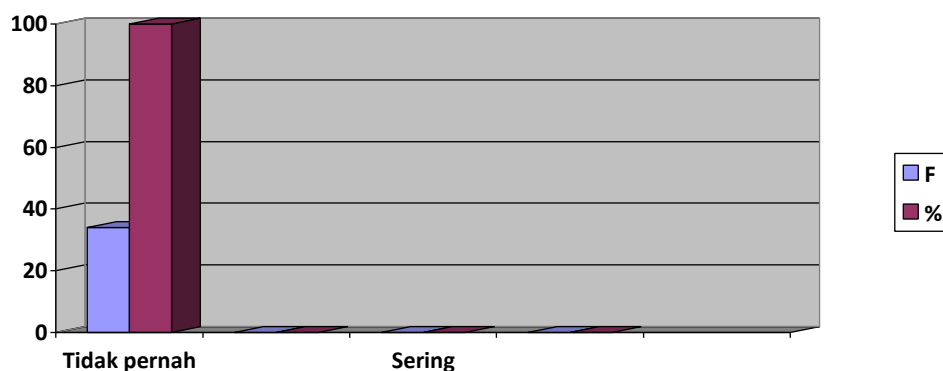
Gambar 2.
Survey Persepsi Anti Korupsi Pengguna PN Padangsidempuan Kelas I-B
Indikator: Penyalahgunaan Jabatan

3.2.3. Indikator Menjual Pengaruh

Dari skala 1 sampai 4, hasil persepsi responden pada indikator Menjual Pengaruh ini menunjukkan indeks 4,000 berada pada interval 3,26 – 4,000. Indeks tersebut dapat diartikan bahwa kinerja Pengadilan Negeri Padangsidempuan bersih dari korupsi.

Tabel 9.
Indeks pada indikator menjual pengaruh

No.	Jawaban	Indeks	Frekuensi	
			F	%
1.	Tidak Pernah	4	34	100 %
2.	Jarang/Pernah	3	0	0 %
3.	Sering	2	0	0 %
4.	Selalu	1	0	0 %
Jumlah			34	100 %



Gambar 3.
Survey Persepsi Anti Korupsi Pengguna PN Padangsidempuan Kelas I-B
Indikator: Menjual Pengaruh

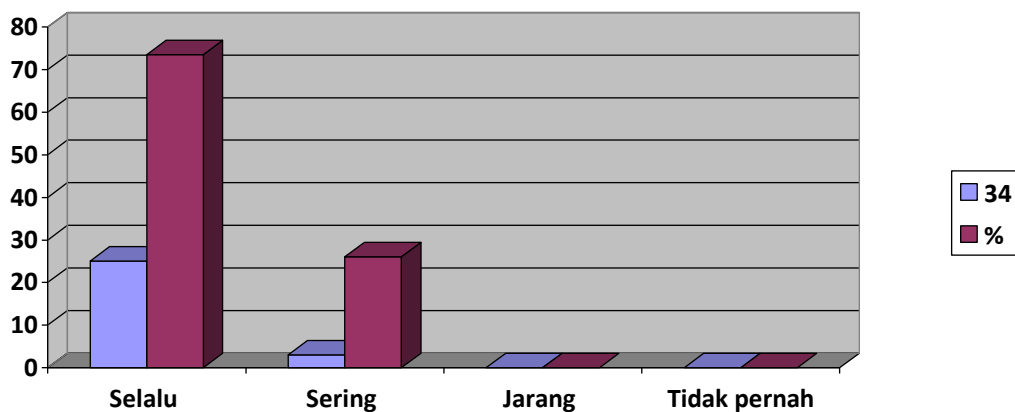
3.2.4. Indikator Transaksi Biaya

Dari skala 1 sampai, hasil persepsi responden pada indikator Transaksi Biaya ini menunjukkan indeks 3,735 berada pada interval 3,26 – 4,000. Indeks tersebut dapat diartikan bahwa kinerja Pengadilan Negeri Padangsidempuan bersih dari korupsi.

Tabel 10.

Indeks pada indikator transaksi biaya

No.	Jawaban	Indeks	Frekuensi	
			F	%
1.	Selalu	4	25	73,530 %
2.	Sering	3	9	26,470 %
3.	Jarang	2	0	0 %
4.	Tidak Pernah	1	0	0 %
Jumlah			34	100 %



Gambar 4.
Survey Persepsi Anti Korupsi Pengguna PN Padangsidempuan Kelas I-B
Indikator: Transaksi Biaya

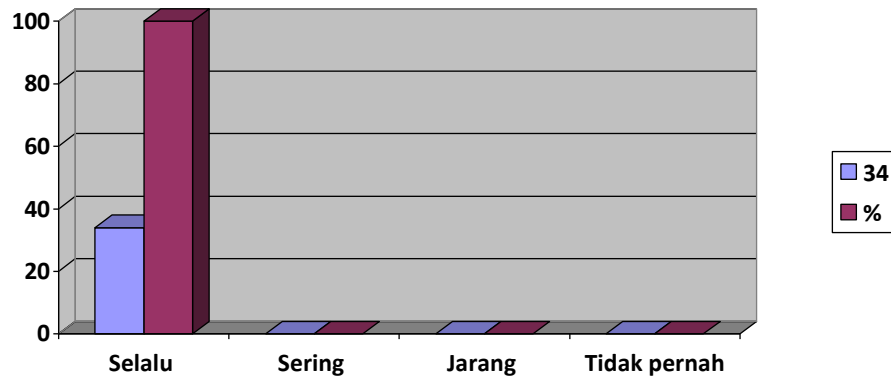
3.2.5. Indikator Biaya Tambahan

Dari skala 1 sampai 4, hasil persepsi responden pada indikator Biaya Tambahan ini menunjukkan indeks 4,000, berada pada interval 3.26 – 4.00. Indeks tersebut dapat diartikan bahwa kinerja Pengadilan Negeri Padangsidempuan bersih dari korupsi.

Tabel 11.

Tabel indeks pada indikator biaya tambahan

No.	Jawaban	Indeks	Frekuensi	
			F	%
1.	Selalu	4	34	100 %
2.	Sering	3	0	0 %
3.	Jarang	2	0	0 %
4.	Tidak Pernah	1	0	0%
Jumlah			34	100 %




Gambar 5.
Survey Persepsi Anti Korupsi Pengguna PN Padangsidempuan Kelas I-B
Indikator: Biaya Tambahan

3.2.6. Indikator Hadiah

Dari skala 1 sampai 4, hasil persepsi responden pada indikator Hadiah ini menunjukkan indeks 4,000, berada pada interval 3.26 – 4.000 Indeks tersebut dapat diartikan bahwa kinerja Pengadilan Negeri Padangsidempuan bersih dari korupsi.

Tabel 12.
Indeks pada indikator hadiah

No.	Jawaban	Indeks	Frekuensi	
			F	%
1.	Tidak Pernah	4	34	100 %
2.	Jarang/Pernah	3	0	0 %
3.	Sering	2	0	0%
4.	Selalu	1	0	0%
Jumlah			34	100 %



Gambar 6.
Survey Persepsi Anti Korupsi Pengguna PN Padangsidempuan Kelas I-B
Indikator: Hadiah

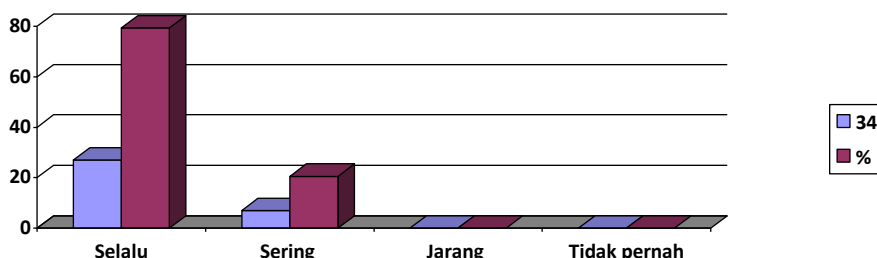
3.2.7. Indikator Transparansi Biaya

Dari skala 1 sampai 4, hasil persepsi responden pada indikator Transparansi Biaya ini menunjukkan indeks 3,794, berada pada interval 3.26 –4.000 Indeks tersebut dapat diartikan bahwa kinerja Pengadilan Negeri Padangsidempuan bersih dari korupsi.

Tabel 13.

Indeks pada transparansi biaya

No.	Jawaban	Indeks	Frekuensi	
			F	%
1.	Selalu	4	27	79,411 %
2.	Sering	3	7	20,589 %
3.	Jarang	2	0	0 %
4.	Tidak Pernah	0	0	0 %
Jumlah			34	100 %



Gambar 7.

Survey Persepsi Anti Korupsi Pengguna PN Padangsidempuan Kelas I-B
Indikator: Transparansi biaya

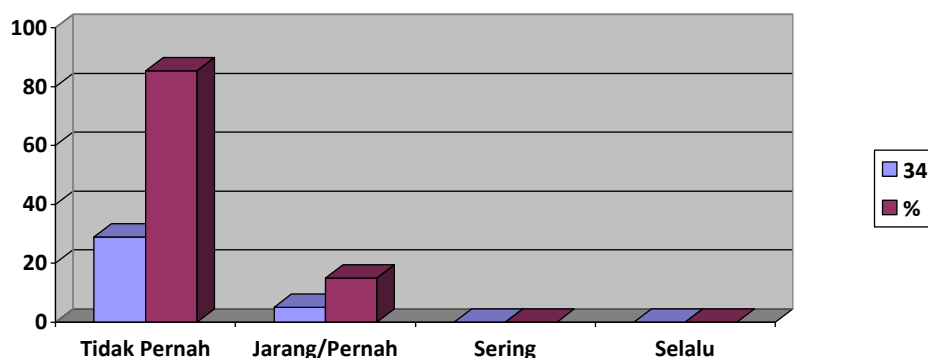
3.2.8. Indikator Percaloan

Dari skala 1 sampai , hasil persepsi responden pada indikator Percaloan ini menunjukkan indeks 3.853, berada pada interval 3.26 – 4.00. Indeks tersebut dapat diartikan bahwa kinerja Pengadilan Negeri Padangsidempuan bersih dari korupsi.

Tabel 14.

Indeks pada indikator percaloan

No.	Jawaban	Indeks	Frekuensi	
			F	%
1.	Tidak Pernah	4	29	85,294%
2.	Jarang/Pernah	3	5	14,706 %
3.	Sering	2	0	0 %
4.	Selalu	1	0	0 %
Jumlah			34	100



Gambar 8.

Survey Persepsi Anti Korupsi Pengguna PN Padangsidempuan Kelas I-B
Indikator: percaloan

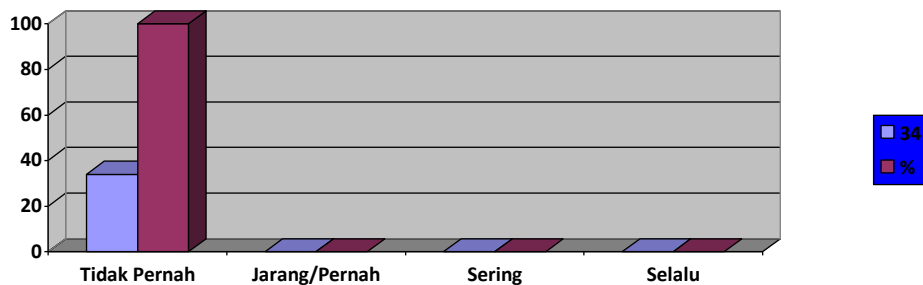
3.2.9. Indikator Perbuatan Curang

Dari skala 1 sampai 4, hasil persepsi responden pada indikator Perbuatan Curang ini menunjukkan indeks 4, berada pada interval 3.26 – 4.00. Indeks tersebut dapat diartikan bahwa kinerja Pengadilan Negeri Padangsidimpuan bersih dari korupsi.

Tabel 15.

Indeks pada indikator perbuatan curang

No.	Jawaban	Indeks	Frekuensi	
			F	%
1.	Tidak Pernah	4	34	100 %
2.	Jarang/Pernah	3	0	0 %
3.	Sering	2	0	0 %
4.	Selalu	1	0	0 %
Jumlah			34	100 %



Gambar 9.

Survey Persepsi Anti Korupsi Pengguna PN Padangsidimpuan Kelas I-B
Indikator: perbuatan curang

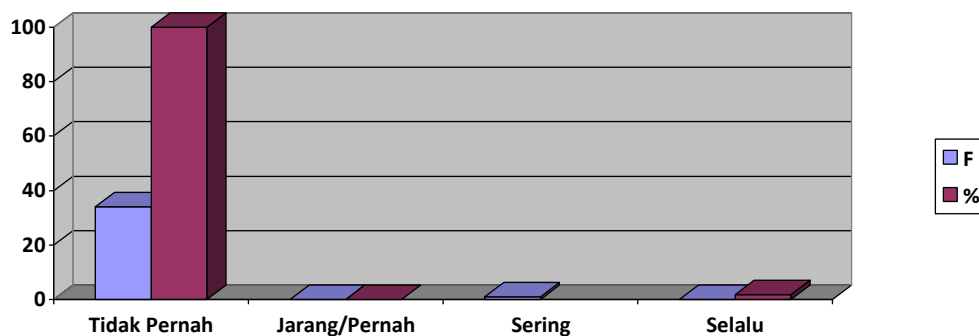
3.2.10. Indikator Transaksi Rahasia

Dari skala 1 sampai 4, hasil persepsi responden pada indikator Transaksi Rahasia ini menunjukkan indeks 4, berada pada interval 3.26 – 4.00. Indeks tersebut dapat diartikan bahwa kinerja Pengadilan Negeri Padangsidimpuan bersih dari korupsi.

Tabel 16.

Indeks pada indikator transaksi rahasia

No.	Jawaban	Indeks	Frekuensi	
			F	%
1.	Tidak Pernah	4	34	100 %
2.	Jarang/Pernah	3	0	0 %
3.	Sering	2	0	0 %
4.	Selalu	1	0	0 %
Jumlah			34	100 %



Gambar 10.
Survey Persepsi Anti Korupsi Pengguna PN Padangsidempuan Kelas I-B
Indikator: Transaksi rahasia

3.2. SURVEY INDEKS PERSEPSI ANTI KORUPSI PENGADILAN NEGERI PADANGSIDIMPUAN

Dari indeks 10 indikator tersebut di atas, maka diperoleh Indeks Persepsi Korupsi Pengadilan Negeri Padangsidempuan sebesar 3.92 Indeks tersebut jika dikonversikan dalam tabel persepsi di bawah ini, maka indeks tersebut masuk pada persepsi kinerja unit pelayanan BERSIH DARI KORUPSI. Nilai interval Indeks Persepsi Korupsi berada pada angka 3.26 – 4.00

3.3. PERSEPSI RESPONDEN TERHADAP KUALITAS PELAYANAN PENGADILAN NEGERI PADANGSIDIMPUAN

Selain memberikan output indeks Indeks Persepsi Korupsi, survei yang dilakukan ini juga menjaring masukan dari responden berkaitan dengan upaya untuk meningkatkan pelayanan dan meminimalisir celah Korupsi di Pengadilan Negeri Padangsidempuan.

Adapun masukan dari responden adalah sebagai berikut :

Tabel 17.
Isian masukan dan pandangan pengguna layanan Pengadilan Negeri Padangsidempuan

No	Masukan dan pandangan pengguna layanan Pengadilan Negeri Padangsidempuan
1	Semoga pelayanan pengadilan semakin bagus
2	Tetap memberikan Pelayanan yang terbaik
3	Terimakasih dan semakin ditingkatkan
4	Pengadilan Negeri Padangsidempuan Semakin jaya

5	Petugasnya sangat baik
6	Semoga Pengadilan Negeri Padangsidempuan memberikan pelayanan terbaik bagi masyarakat
8	Memuaskan dan semakin ditingkatkan.
9	Menjadikan Pengadilan yang memiliki integritas yang tinggi.
10	Mewujudkan Pengadilan yang seadil-adilnya.
11	Kedepannya semoga semakin baik lagi.
13	Saya rasa, PN Padangsidempuan sudah baik.
14	Pelayanan sangat memuaskan
15	Bekerjalah dengan baik, jujur dan sesuai SOP.

BAB IV

PENUTUP

4.1. Kesimpulan

Dari hasil survei Persepsi Korupsi yang telah dilakukan Pengadilan Negeri Padangsidempuan diperoleh informasi bahwa pada Pengadilan Negeri Padangsidempuan memiliki Indeks Persepsi Korupsi **98,01** atau masuk pada kategori "**Bersih Dari Korupsi**"

Indeks persepsi tersebut merupakan komposit dari indeks 10 indikator yang masing-masing memiliki indeks sebagai berikut:

1. Indikator Manipulasi Peraturan, mendapat indeks 3,824 kategori "bersih dari korupsi"
2. Indikator Penyalahgunaan Jabatan, mendapat indeks 4,000 kategori "bersih dari korupsi"
3. Indikator Menjual Pengaruh, mendapat indeks 4,000 kategori "bersih dari korupsi"
4. Indikator Transaksi Biaya, mendapat indeks 3,735 kategori " Bersih dari korupsi"
5. Indikator Biaya Tambahan, mendapat indeks 4,000 kategori "bersih dari korupsi"
6. Indikator Hadiah, mendapat indeks 4,000 kategori "bersih dari korupsi"
7. Indikator Transparansi Biaya, mendapat indeks 3,794 kategori "bersih dari korupsi"
8. Indikator Percaloan, mendapat indeks 3,853 kategori "bersih dari korupsi"
9. Indikator Perbuatan Curang, mendapat indeks 4,000 kategori "bersih dari korupsi"
10. Indikator Transaksi Rahasia, mendapat indeks 4,000 kategori "bersih dari korupsi"

4.2. Rekomendasi

Merujuk pada hasil indeks persepsi pada setiap indikator terhadap pelayanan di Pengadilan Negeri Padangsidempuan Bulan Oktober- Desember (Triwulan ke IV) Tahun 2022 tersebut di atas, menunjukkan bahwa mayoritas indikator memiliki indeks di atas 3.26 – 4.00 atau masuk pada persepsi "Bersih dari korupsi" Namun dari sepuluh indikator penyusun tersebut menunjukkan bahwa indikator "Transaksi Biaya" memiliki indeks paling rendah diantara indikator lainnya.


LAMPIRAN

PENGELOLAAN INDEKS SURVEY PERSEPSI ANTI KORUPSI

Satuan kerja : Pengadilan Negeri
 Padangsidimpuan
Alamat : Jl. Serma Lian Kosong No. 6
 Padangsidimpuan

Responden	UNSUR-UNSUR PERTANYAAN										Keterangan
	Q 1	Q 2	Q 3	Q 4	Q 5	Q 6	Q 7	Q 8	Q 9	Q 10	
	1	2	3	4	5	6	7	8	9	10	
1	3	4	4	4	4	4	3	3	4	4	
2	3	4	4	4	4	4	3	3	4	4	
3	3	4	4	4	4	4	3	3	4	4	
4	3	4	4	4	4	4	3	3	4	4	
5	3	4	4	4	4	4	3	3	4	4	
6	3	4	4	3	4	4	4	4	4	4	
7	4	4	4	4	4	4	4	4	4	4	
8	4	4	4	4	4	4	4	4	4	4	
9	4	4	4	4	4	4	4	4	4	4	

10	4	4	4	4	4	4	4	4	4	4
11	4	4	4	4	4	4	4	4	4	4
12	4	4	4	4	4	4	4	4	4	4
13	4	4	4	4	4	4	4	4	4	4
14	4	4	4	4	4	4	4	4	4	4
15	4	4	4	4	4	4	4	4	4	4
16	4	4	4	4	4	4	4	4	4	4
17	4	4	4	4	4	4	4	4	4	4
18	4	4	4	4	4	4	4	4	4	4
19	4	4	4	3	4	4	4	4	4	4
20	4	4	4	3	4	4	4	4	4	4
21	4	4	4	3	4	4	4	4	4	4
22	4	4	4	3	4	4	3	4	4	4
23	4	4	4	3	4	4	4	4	4	4
24	4	4	4	3	4	4	4	4	4	4
25	4	4	4	3	4	4	3	4	4	4
26	4	4	4	4	4	4	4	4	4	4
27	4	4	4	3	4	4	4	4	4	4
28	4	4	4	4	4	4	4	4	4	4



29	4	4	4	4	4	4	4	4	4	4	
30	4	4	4	4	4	4	4	4	4	4	
31	4	4	4	4	4	4	4	4	4	4	
32	4	4	4	4	4	4	4	4	4	4	
33	4	4	4	4	4	4	4	4	4	4	
34	4	4	4	4	4	4	4	4	4	4	
JUMLAH	130	136	136	127	136	136	129	131	136	136	
NRR	3,824	4,000	4,000	3,735	4,000	4,000	3,794	3,853	4,000	4,000	39,206
NRR Tertimbang	0,382	0,400	0,400	0,374	0,400	0,400	0,379	0,385	0,400	0,400	3,921
SPAK UNIT PELAYANAN											**3,92

Keterangan :


- Q1 - Q10 : Unsur-unsur Pertanyaan
NRR : **Nilai Rata-Rata**
: **Jumlah nilai per ruang lingkup dibagi dengan jumlah kuesioner**
NRR
NRR
tertimbang : NRR per ruang lingkup x (1/10)
* : **Jumlah NNR Tertimbang**
** : Jumlah NRR Tertimbang x 25
SPAK : **Survey Indeks Persepsi Anti Korupsi**

SPAK UNIT PELAYANAN = 3,92 = 98,01

Tabel Skor pada Setiap Ruang Lingkup
Pengukuran Survey Persepsi Anti Korupsi

Nomor	Ruang Lingkup	Nilai	Kategori
1	Manipulasi Peraturan	3,824	Bersih dari Korupsi
2	Penyalahgunaan Jabatan	4,000	Bersih dari Korupsi
3	Menjual Pengaruh	4,000	Bersih dari Korupsi
4	Transaksi Biaya	3,735	Bersih dari Korupsi
5	Biaya Tambahan	4,000	Bersih dari Korupsi
6	Hadiah	4,000	Bersih dari Korupsi
7	Transparansi Biaya	3,794	Bersih dari Korupsi
8	Percaloan	3,853	Bersih dari Korupsi
9	Perbuatan Curang	4,000	Bersih dari Korupsi
10	Transaksi Rahasia	4,000	Bersih dari Korupsi

Keterangan:

 = tiga unsur terendah

CAPTURE PENGISIAN SPK MELALUI APLIKASI SISUPER

Assesment Indeks Persepsi Anti Korupsi

Register Assessment Survey Persepsi Anti Korupsi Terhadap Responden

Register assessment survey persepsi anti korupsi berisi semua data penilaian oleh para pencari keadilan / informasi terhadap beberapa point indikator integritas pada Pengadilan.

Nama/Kode Responden	Pelayanan	U1	U2	U3	U4	U5	U6	U7	U8	U9	U10	Waktu Rekam
1. Bated R-098722-IPAK-172C2DF208 PENGADILAN NEGERI PADANG SIDEMPUAN	Layanan Halum / Informasi	3	4	4	4	4	4	3	3	4	4	Kamis, 29 Desember 2022 13:16:56 WIB
2. Sri R-098722-IPAK-AF3CF8E42 PENGADILAN NEGERI PADANG SIDEMPUAN	Layanan Halum / Informasi	3	4	4	4	4	4	3	3	4	4	Kamis, 29 Desember 2022 13:09:53 WIB
3. Samsiat R-098722-IPAK-7588182077 PENGADILAN NEGERI PADANG SIDEMPUAN	Layanan Halum / Informasi	3	4	4	4	4	4	3	3	4	4	Kamis, 29 Desember 2022 13:05:52 WIB

Perhitungan Indeks Persepsi Anti Korupsi

Indikator	Nilai	Bobot	Skor
1. Dengan Baik	51.25	100.00	5.125
2. Baik	45.91	81.25	3.734
3. Cukup Baik	42.70	62.50	2.667
4. Tidak Baik	28.20	14.75	4.163

Nilai Indeks: 3.92 / 98.01%

Periode: 1 Oktober 2022 sampai 31 Desember 2022

RINCIAN INDEKS & DETAIL RESPONDEN

Indikator	U1	U2	U3	U4	U5	U6	U7	U8	U9	U10
Jumlah	130	130	130	127	130	130	129	131	130	130
NRR Per RL	3.824	4.000	4.000	3.735	4.000	4.000	3.794	3.853	4.000	4.000
NRR Tertimbang	0.382	0.400	0.400	0.374	0.400	0.400	0.379	0.385	0.400	0.400
IPAK: Unsus Pelayanan	3.92									

Nilai Unsus

No.	Unsurs	Nilai
1	Apakah selalu mudah dalam mendapatkan informasi tentang terbiaya baik melalui website ataupun petugas layanan di Pengadilan ?	127
2	Apakah menerima bukti transaksi keuangan / pembayaran yang sah setelah proses pembayaran di Pengadilan dilakukan ? (Unsus pelayanan yang dipungut biaya / PNBP)	129
3	Apakah pelayanan oleh petugas di Pengadilan sesuai prosedur dan ketertarikan yang berlaku?	130