

LAPORAN
SURVEY PERSEPSI ANTI KORUPSI (S P A K)
PENGADILAN NEGERI PADANGSIDIMPUAN KELAS IB
TRIWULAN III TAHUN 2024



Jalan Serma Lian Kosong No. 6, Padangsidempuan

Telepon/ Faksimili : (0634) 24150

Website : www.pn-padangsidempuan.go.id

Email : info@pn-padangsidempuan.go.id

BAB I

PENDAHULUAN

1.1. Latar Belakang

Sejalan dengan pelaksanaan Reformasi Birokrasi dan Pembangunan Zona Integritas (ZI) menuju Wilayah Bebas dari Korupsi dan Wilayah Birokrasi Bersih dan Melayani, Pengadilan Negeri Padangsidimpuan Kelas IB berkomitmen untuk terus menerus melakukan perbaikan berkelanjutan dalam rangka meningkatkan kualitas Layanan Publik.

Komitmen tersebut mengacu amanah Peraturan Presiden Nomor 55 Tahun 2012 tentang Strategi Nasional Pencegahan dan Pemberantasan Korupsi Jangka Panjang Tahun 2012-2025 dan Jangka Menengah Tahun 2012-2015 serta mengacu kepada Peraturan Menteri PAN & RB 52 Tahun 2014 tentang Pedoman Pembangunan Zona Integritas Menuju Wilayah Bebas Dari Korupsi Dan Wilayah Birokrasi Bersih Dan Melayani Di Lingkungan Instansi Pemerintah. Salah satu wujud komitmen tersebut yaitu dengan disusunnya indeks persepsi anti korupsi yang menjadi salah satu parameter Pemerintahan yang bersih dan melayani.

Pengadilan merupakan satuan kerja yang melaksanakan peran dan penyelenggaraan fungsi pelayanan strategis serta mengelola sumber daya yang cukup besar. Pengadilan Negeri yang akan ditetapkan oleh Pengadilan Tinggi untuk menjadi lokasi *Pilot Project* menuju wilayah bebas dari korupsi dan wilayah birokrasi bersih melayani, perlu memperoleh masukan dari masyarakat menyangkut pelayanan di lingkungannya.

ZI menuju wilayah bebas dari korupsi dan wilayah birokrasi bersih melayani menitikberatkan pada Integritas penyelenggara dalam memberikan pelayanan kepada masyarakat. Integritas Penyelenggara pelayanan publik akan dinilai diantaranya dapat dilihat dari potensi suap dan kemungkinan penambahan biaya diluar tarif resmi yang telah ditetapkan.

1.2. Maksud Dan Tujuan

Maksud Penyusunan Laporan Hasil Pelaksanaan Survei Persepsi Korupsi pada pengadilan ini adalah sebagai referensi pengambilan kebijakan untuk mencegah korupsi, kolusi dan nepotisme.

Tujuan Penyusunan Laporan Hasil Pelaksanaan Survey Persepsi Anti Korupsi adalah tersusunnya rekomendasi terkait kajian menuju zona integritas wilayah bebas dari korupsi dan wilayah birokrasi bersih melayani.

1.3. Landasan Hukum

- a) Undang-Undang Nomor 28 Tahun 1999 tentang Penyelenggaraan negara yang bersih dan bebas dari kolusi, korupsi dan nepotisme.
- b) Undang-Undang Nomor 31 Tahun 1999 jo UU no 20 tahun 2001 tentang Pemberantasan Tindak Pidana Korupsi.
- c) Undang-Undang Nomor 14 Tahun 2008 tentang Keterbukaan Informasi Publik.
- d) Undang-Undang Nomor 25 Tahun 2009 tentang Pelayanan Publik.
- e) Peraturan Menteri Pendayagunaan Aparatur Negara dan Reformasi Birokrasi Nomor 52 Tahun 2014 tentang Pedoman Pembangunan Zona Integritas Menuju Wilayah Bebas Korupsi Dan Wilayah Birokrasi Bersih Dan Melayani.
- f) Peraturan Presiden Republik Indonesia Nomor 55 Tahun 2012 tentang Strategi Nasional Pencegahan dan Pemberantasan Korupsi Jangka Panjang Tahun 2012-2025 dan Jangka Menengah Tahun 2012-2014.
- g) Peraturan Presiden Republik Indonesia Nomor 2 Tahun 2015 tentang Rencana Pembangunan Jangka Menengah Nasional 2015-2019.

1.4. Rencana Kerja

1.4.1. Persiapan

Sebelum melaksanakan Survey Persepsi Korupsi beberapa persiapan yang perlu diperhatikan adalah sebagai berikut.

- Penetapan Pelaksana
Dilaksanakan Sendiri, Survey dapat dilaksanakan secara mandiri oleh penyelenggara pelayanan dengan SDM yang dimilikinya serta ada petugas yang memandu tatacara membuka Aplikasi siSuper
- Penyiapan Bahan
 - a. Komputer.
 - b. Kelengkapan peralatan.
- Penetapan Responden, Lokasi dan Waktu Pengumpulan Data
 - a. Jumlah Responden.
 - b. Lokasi dan Waktu Pegambilan Data.

- Penyusunan Jadwal

Penyusunan rencana dan pelaksanaan Survey dilakukan.

1.4.2. Pelaksanaan Pengumpulan Data

- Isian data terhadap 10 unsur pertanyaan yang telah ditetapkan di Aplikasi siSuper.
- Pengisian Kuesioner oleh responden yang mendapatkan penjelasan terlebih dahulu dari petugas.
- Pengujian kualitas dan validitas data.
- Data pendapat responden yang terisi dalam Aplikasi siSuper kemudian dikompilasi dan dipilah berdasarkan umur, jenis kelamin, pendidikan dan pekerjaan sebagai bahan dalam analisis obyektivitas responden.

1.4.3. Metode Survey

Survey dilaksanakan dalam interval waktu Triwulan III bulan (Juli 2024 s/d September 2024).

BAB II

METODOLOGI

2.1. Metode Penelitian

Penelitian Indeks Persepsi Anti Korupsi (S P A K) ini menggunakan metode deskriptif kuantitatif. Penelitian deskriptif adalah penelitian yang dilakukan untuk mengetahui nilai variabel mandiri, baik satu variabel atau lebih tanpa membuat perbandingan, atau menghubungkan dengan variabel yang lain yang digunakan dalam penelitian tersebut.

Deskriptif kuantitatif bertujuan menjelaskan fenomena yang ada dengan menggunakan angka-angka untuk menggambarkan karakteristik individu atau kelompok yang menjadi unit analisis dalam penelitian.

2.2. Populasi Dan Sampel

Populasi dalam penelitian ini adalah masyarakat yang menggunakan layanan di Satuan Kerja pengadilan. Teknik pengambilan sampel menggunakan teknik *accidental sampling*. *Accidental sampling* adalah teknik penentuan sampel berdasarkan kebetulan, yaitu siapa saja yang secara kebetulan bertemu dengan Tim Survey dapat digunakan sebagai sampel, bila dipandang orang yang kebetulan ditemui itu cocok sebagai sumber data.

2.3. Lokasi Penelitian Dan Unit Analisis

Lokasi penelitian adalah tempat dimana peneliti melakukan penelitian terutama dalam menangkap kejadian atau peristiwa yang sebenarnya terjadi dari obyek yang diteliti agar didapat data-data penelitian yang akurat, dalam hal ini yaitu Kantor Pengadilan Negeri/Tinggi. Unit analisis adalah sesuatu yang berkaitan dengan fokus masalah yang diteliti dalam hal ini adalah proses pemberian layanan di pengadilan.

2.4. Teknik Pengumpulan Data Dan Quality Control

Data yang dipakai dalam penelitian ini adalah data primer yang dikumpulkan melalui Aplikasi siSUPER yang disi tanpa wawancara tatap muka. Pengumpulan data dilaksanakan pada rentang waktu 3 bulan atau data minimal 30 responden. Selanjutnya data dikumpulkan oleh petugas pelaksana yang dibekali dengan pelatihan.

Kerja petugas pelaksana akan diawasi oleh pengawas (Wakil Ketua Pengadilan). Wakil Ketua Pengadilan akan mengecek kerja petugas pelaksana saat berkomunikasi dengan responden, memberikan penjelasan kepada responden pada saat mengisi kuesioner pada aplikasi siSuper, serta sekaligus memastikan apakah responden benar-benar disurvei

secara tepat oleh petugas, dan bertanggung jawab terhadap hasil perhitungan survey SPAK.

2.5. Teknik Analisis Data

Analisis data untuk menentukan *indeks anti korupsi* menggunakan teknik statistik deskriptif. Data persepsi diukur dengan menggunakan skala penilaian antara 1 – 4. Dimana nilai 1 merupakan skor persepsi paling rendah dan nilai 4 merupakan skor persepsi paling tinggi dan mencerminkan kualitas birokrasi yang bersih dan baik dalam melayani.

Data persepsi korupsi disajikan dalam bentuk indeksing / angka absolut agar diketahui peningkatan / penurunan indeks persepsi korupsi masyarakat atas pelayanan yang diberikan di setiap tahunnya. Teknik analisis perhitungan Indeks Persepsi Korupsi pada kuesioner dilakukan dengan cara sebagai berikut :

Pertama, menentukan bobot total dari masing-masing indikator yang digunakan dalam penelitian ini. **Kedua**, mencari bobot rata-rata setiap indikator.

Skala indeks tiap unsur berkisar antara 1 – 4 yang kemudian dikonversikan ke angka 0 - 100.

Skala indeks persepsi korupsi antara 1 – 4 yang artinya mendekati nilai 4 maka persepsi korupsi makin baik semakin BERSIH DARI KORUPSI.

2.6. Tahapan pelaksanaan

Sebelum tim melakukan survey lapangan, dilakukan beberapa tahapan agar instrumen yang dipergunakan dapat diaplikasikan sesuai realitas lapangan. Adapun alur penyusunan *tools* untuk survey persepsi korupsi ini dapat digambarkan dalam bagan di bawah ini:

Tabel 1

Model alur penyusunan survey SPAK menuju Zona Integritas



Tabel 1**Ruang Lingkup Survey Persepsi Anti Korupsi**

No	Ruang lingkup
1	Manipulasi Peraturan
2	Penyalahgunaan Jabatan
3	Menjual Pengaruh
4	Transaksi Biaya
5	Biaya Tambahan
6	Hadiah
7	Transparansi Biaya
8	Percaloan
9	Perbuatan Curang
10	Transaksi Rahasia

Tabel 2**Nilai Persepsi**

Nilai Persepsi	Nilai Interval SPAK	Nilai Interval Konversi SPAK	Mutu	Kinerja
1	1,00 – 1,75	25 – 43,75	1	Tidak bersih dari korupsi
2	1,76 – 2,50	43,76 – 62,50	2	Kurang bersih dari korupsi
3	2,51 – 3,25	62,51 – 81,25	3	Cukup bersih dari korupsi
4	3,26 – 4,00	81,26 – 100,00	4	Bersih dari korupsi

Tabel 3
Tingkat Pendidikan Responden

No	Pendidikan Terakhir	Frekuensi	%
1	SD	1	3,125 %
2	SMP	0	0 %
3	SLTA	5	15,625 %
4	D 1	0	0 %
5	D 2	0	0 %
5	D 3	1	3,125 %
6	S 1	21	65,625 %
7	S 2	2	6,25 %
8	S 3	2	6,25 %
Jumlah		32	100,00 %

Berdasarkan tabel Responden menurut karakteristik di atas mayoritas Responden pada penelitian ini berpendidikan terakhir SD sebanyak 1 orang (3,125%), SMP sebanyak 0 orang (0%), SLTA sebanyak 5 orang (15,625%), D1 sebanyak 0 orang (0%), D2 sebanyak 0 orang (0%), D3 sebanyak 1 orang (3,125%), Strata I sebanyak 21 orang (65,625%), S2 sebanyak 2 orang (6,25%) dan S3 sebanyak 2 orang (6,25%).

3.1.1. Pekerjaan Responden

Dari sisi jenis Pekerjaan Responden, menunjukkan bahwa Responden Pengguna Layanan Pengadilan Negeri Padangsidempuan Kelas IB memiliki pekerjaan sebagai Lainnya.

Tabel 4
Pekerjaan Responden

No	Pekerjaan Utama	Frekuensi	%
1	Wiraswasta	0	0 %
2	PNS	18	56,25 %
3	Lainnya	14	43,75 %
4	TNI	0	0 %
5	POLRI	0	0 %
6	Wirausaha	0	0 %
7	Tenaga Kontrak	0	0 %
Jumlah		32	100,00 %

Berdasarkan tabel Responden menurut karakteristik di atas mayoritas Responden pada penelitian ini Pekerjaan PNS sebanyak 18 orang (56,25%), Pekerjaan Lainnya sebanyak 14 orang (43,75%) dan Pekerjaan Tenaga Kontrak sebanyak 0 orang (0 %).

Tabel 5
Jenis Kelamin Responden

No	Jenis Kelamin	Frekuensi	%
1	Laki-laki	17	53,125 %
2	Perempuan	15	46,875 %
Jumlah		32	100,00 %

Berdasarkan tabel Responden menurut karakteristik di atas mayoritas Responden pada penelitian ini Laki-Laki sebanyak 17 orang (53,125%) dan Perempuan sebanyak 15 orang (46,875 %).

Tabel 6
Kelompok Usia Responden

No	Umur	Frekuensi	%
1	18 – 28	4	12,50 %
2	29 – 39	6	18,75 %
3	40 – 49	3	9,38 %
4	50 – 59	19	59,38 %
5	60 – 69	0	0,0 %
Jumlah		32	100,00 %

Berdasarkan tabel Responden menurut karakteristik di atas mayoritas Responden pada penelitian ini berusia 18 – 28 sebanyak 4 orang (12,50%), berusia 29 – 39 sebanyak 6 orang (18,75%), berusia 40 - 49 sebanyak 3 orang (9,38%) dan berusia 50 - 59 sebanyak 19 orang (59,38%).

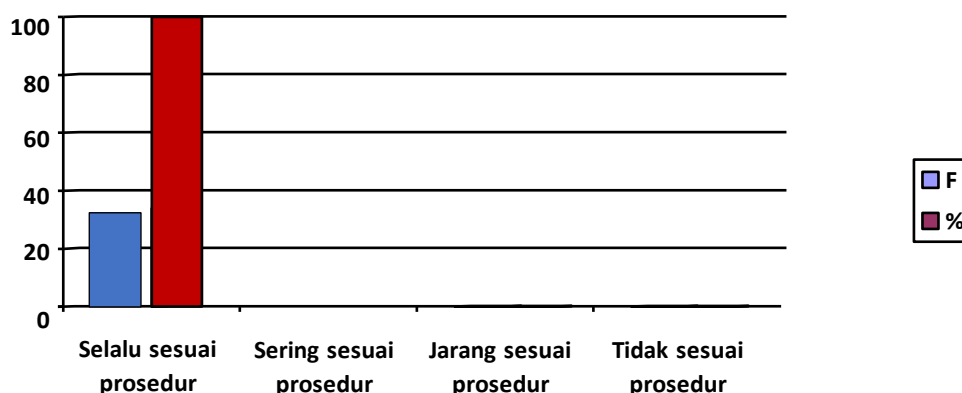
3.1. INDEKS SURVEY PERSEPSI ANTI KORUPSI PER INDIKATOR

3.2.1. Indikator Manipulasi Data

Dari skala 1 sampai 4, hasil persepsi responden pada Indikator Manipulasi Data ini menunjukkan Indeks 4,000 berada pada interval 3,26 – 4,00. Indeks tersebut dapat diartikan bahwa kinerja Pengadilan Negeri Padangsidimpuan Kelas IB bersih dari Korupsi.

Tabel 7.
Indeks Pada Indikator Manipulasi Peraturan

No.	Jawaban	Indeks	Frekuensi	
			F	%
1.	Selalu sesuai prosedur	4	32	100,00 %
2.	Sering sesuai prosedur	3	4	0 %
3.	Jarang sesuai prosedur	2	0	0 %
4.	Tidak sesuai prosedur	1	0	0 %
Jumlah			32	100,00 %




Gambar 1.
Survey Persepsi Anti Korupsi Pengguna
Pengadilan Negeri Padangsidempuan Kelas IB
Indikator: Manipulasi Data

3.2.2. Indikator Penyalahgunaan Jabatan

Dari skala 1 sampai 4, hasil Persepsi Responden pada Indikator Penyalahgunaan Jabatan ini menunjukkan Indeks 4,000 berada pada Interval 3,26 – 4,00. Indeks tersebut dapat diartikan bahwa kinerja Pengadilan Negeri Padangsidempuan Kelas IB bersih dari korupsi.

Tabel 8.
Indeks pada Penyalahgunaan Jabatan

No.	Jawaban	Indeks	Frekuensi	
			F	%
1.	Petugas melayani tanpa meminta imbalan	4	32	100,00 %
2.	Petugas melayani jarang meminta imbalan	3	0	0 %
3.	Petugas melayani sering meminta imbalan	2	0	0 %
4.	Petugas melayani selalu meminta imbalan	1	0	0 %
Jumlah			32	100,00 %



Gambar 2.

Survey Persepsi Anti Korupsi Pengguna Pengadilan Negeri Padangsidempuan Kelas IB
Indikator : Penyalahgunaan Jabatan

3.2.3. Indikator Menjual Pengaruh

Dari skala 1 sampai 4, hasil persepsi responden pada indikator Menjual Pengaruh ini menunjukkan indeks 3,938 berada pada interval 3,26 – 4,00. Indeks tersebut dapat diartikan bahwa kinerja Pengadilan Negeri Padangsidempuan Kelas IB bersih dari korupsi.

Tabel 9.

Indeks pada Indikator Menjual Pengaruh

No.	Jawaban	Indeks	Frekuensi	
			F	%
1.	Tidak Pernah	4	31	96,875 %
2.	Jarang/Pernah	3	0	0 %
3.	Sering	2	1	3,125 %
4.	Selalu	1	0	0 %
Jumlah			33	100,00 %



Gambar 3.

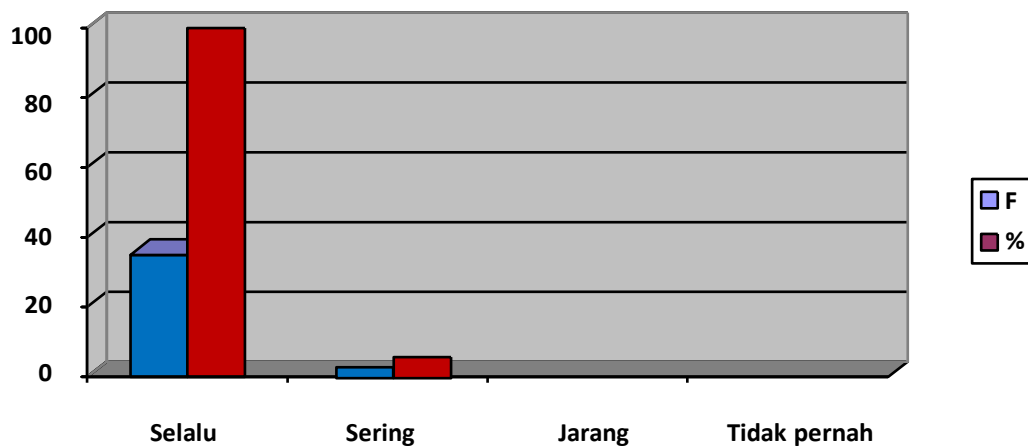
Survey Persepsi Anti Korupsi Pengguna Pengadilan Negeri Padangsidempuan Kelas IB Indikator : Menjual Pengaruh

3.2.4. Indikator Transaksi Biaya

Dari skala 1 sampai 4, hasil persepsi responden pada indikator Transaksi Biaya ini menunjukkan indeks 3,969 berada pada interval 3,26 – 4,00. Indeks tersebut dapat diartikan bahwa kinerja Pengadilan Negeri Padangsidempuan Kelas IB bersih dari korupsi.

Tabel 10.
Indeks Pada Indikator Transaksi Biaya

No.	Jawaban	Indeks	Frekuensi	
			F	%
1.	Selalu	4	31	96,875 %
2.	Sering	3	1	3,125 %
3.	Jarang	2	0	0 %
4.	Tidak Pernah	1	0	0 %
Jumlah			32	100,00 %



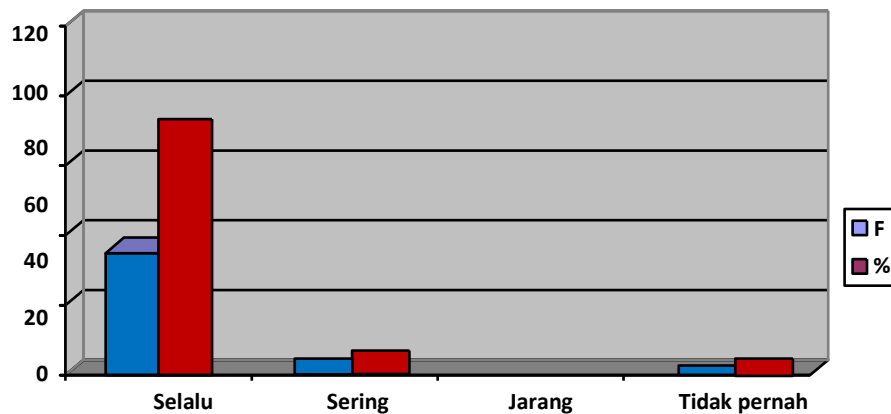
Gambar 4.
Survey Persepsi Anti Korupsi Pengguna
Pengadilan Negeri Padangsidempuan Kelas IB
Indikator : Transaksi Biaya

3.2.5. Indikator Biaya Tambahan

Dari skala 1 sampai 4, hasil persepsi responden pada Indikator Biaya Tambahan ini menunjukkan indeks 3,844 berada pada Interval 3,26 – 4,00. Indeks tersebut dapat diartikan bahwa kinerja Pengadilan Negeri Padangsidempuan Kelas IB bersih dari Korupsi

Tabel 11.
Tabel Indeks Pada Indikator Biaya Tambahan

No.	Jawaban	Indeks	Frekuensi	
			F	%
1.	Selalu	4	29	90,625 %
2.	Sering	3	2	6,25 %
3.	Jarang	2	0	0 %
4.	Tidak Pernah	1	1	0 %
Jumlah			32	100,00 %



Gambar 5.

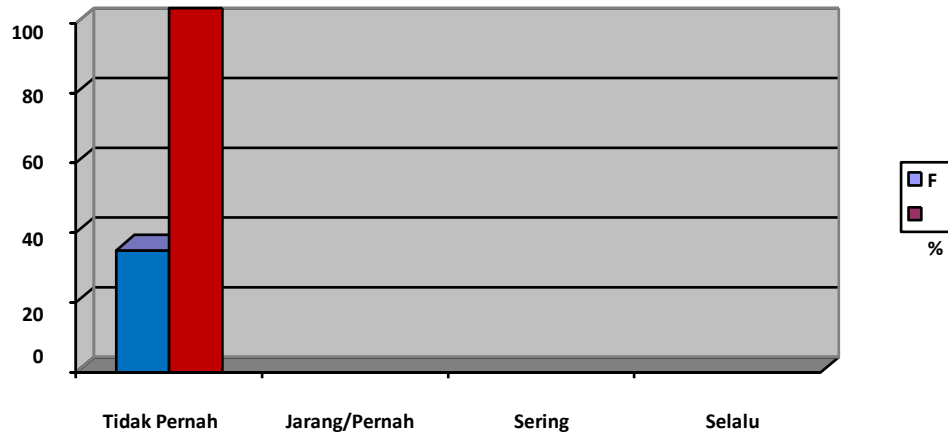
Survey Persepsi Anti Korupsi Pengguna
Pengadilan Negeri Padangsidimpuan Kelas IB
Indikator : Biaya Tambahan

3.2.6. Indikator Hadiah

Dari skala 1 sampai 4, hasil persepsi responden pada indikator Hadiah ini menunjukkan indeks 4,000 berada pada interval 3,26 – 4,00. Indeks tersebut dapat diartikan bahwa kinerja Pengadilan Negeri Padangsidimpuan Kelas IB bersih dari korupsi.

Tabel 12.
Indeks Pada Indikator Hadiah

No.	Jawaban	Indeks	Frekuensi	
			F	%
1.	Tidak Pernah	4	32	100,00 %
2.	Jarang/Pernah	3	0	0 %
3.	Sering	2	0	0 %
4.	Selalu	1	0	0 %
Jumlah			32	100,00 %



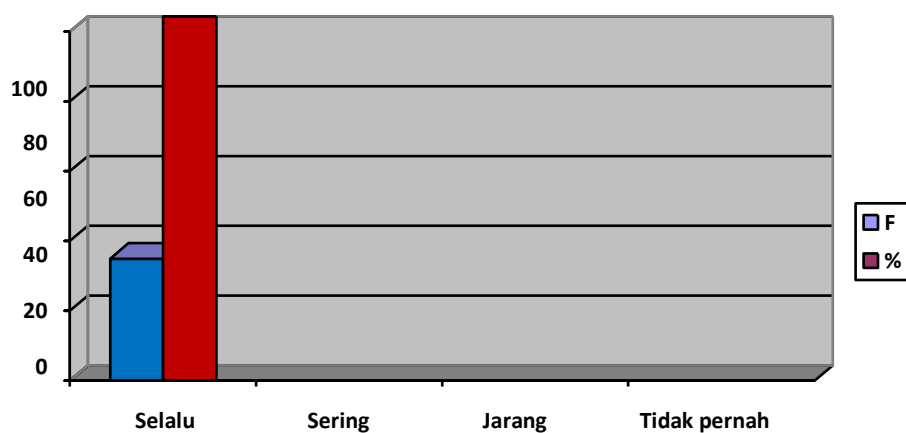
Gambar 6.
Survey Persepsi Anti Korupsi Pengguna
Pengadilan Negeri Padangsidempuan Kelas IB
Indikator : Hadiah

3.2.7. Indikator Transparansi Biaya

Dari skala 1 sampai 4, hasil persepsi responden pada indikator Transparansi Biaya ini menunjukkan indeks 4,000 berada pada interval 3,26 – 4,00. Indeks tersebut dapat diartikan bahwa kinerja Pengadilan Negeri Padangsidempuan Kelas IB bersih dari korupsi.

Tabel 13.
Indeks Pada Transparansi Biaya

No.	Jawaban	Indeks	Frekuensi	
			F	%
1.	Selalu	4	32	100,00 %
2.	Sering	3	0	0 %
3.	Jarang	2	0	0 %
4.	Tidak Pernah	0	0	0 %
Jumlah			32	100,00%




Gambar 7.
Survey Persepsi Anti Korupsi Pengguna
Pengadilan Negeri Padangsidempuan Kelas I-B
Indikator : Transparansi biaya

3.2.8. Indikator Percaloan

Dari skala 1 sampai 4, hasil persepsi responden pada indikator Percaloan ini menunjukkan indeks 4,000, berada pada interval 3,26 – 4,00. Indeks tersebut dapat diartikan bahwa kinerja Pengadilan Negeri Padangsidempuan Kelas IB bersih dari korupsi.

Tabel 14.
Indeks Pada Indikator Percaloan

No.	Jawaban	Indeks	Frekuensi	
			F	%
1.	Tidak Pernah	4	32	100,00 %
2.	Jarang/Pernah	3	0	0 %
3.	Sering	2	0	0 %
4.	Selalu	1	0	0 %
Jumlah			32	100,00%



Gambar 8.
Survey Persepsi Anti Korupsi Pengguna
Pengadilan Negeri Padangsidempuan Kelas IB
Indikator : percaloan

3.2.9. Indikator Perbuatan Curang

Dari skala 1 sampai 4, hasil persepsi responden pada indikator Perbuatan Curang ini menunjukkan indeks 4,000 berada pada interval 3,26 – 4,00. Indeks tersebut dapat diartikan bahwa kinerja Pengadilan Negeri Padangsidempuan Kelas IB bersih dari korupsi.

Tabel 15.
Indeks Pada Indikator Perbuatan Curang

No.	Jawaban	Indeks	Frekuensi	
			F	%
1.	Tidak Pernah	4	32	100,00 %
2.	Jarang/Pernah	3	0	0 %
3.	Sering	2	0	0 %
4.	Selalu	1	0	0 %
Jumlah			32	100,00 %



Gambar 9.
Survey Persepsi Anti Korupsi Pengguna
Pengadilan Negeri Padangsidempuan Kelas IB
Indikator: perbuatan curang

3.2.10. Indikator Transaksi Rahasia

Dari skala 1 sampai 4, hasil persepsi responden pada indikator Transaksi Rahasia ini menunjukkan indeks 4,000 berada pada interval 3,26 – 4,00. Indeks tersebut dapat diartikan bahwa kinerja Pengadilan Negeri Padangsidempuan Kelas IB bersih dari korupsi.

Tabel 16.
Indeks Pada Indikator Transaksi Rahasia

No.	Jawaban	Indeks	Frekuensi	
			F	%
1.	Tidak Pernah	4	32	96,97 %
2.	Jarang/Pernah	3	1	3,03 %
3.	Sering	2	0	0 %
4.	Selalu	1	0	0 %
Jumlah			33	100,00 %



Gambar 10.
Survey Persepsi Anti Korupsi Pengguna
Pengadilan Negeri Padangsidempuan Kelas IB
Indikator : Transaksi rahasia

3.2. SURVEY INDEKS PERSEPSI ANTI KORUPSI PENGADILAN NEGERI PADANGSIDIMPUAN KELAS IB

Dari indeks 10 indikator tersebut di atas, maka diperoleh Indeks Persepsi Korupsi Pengadilan Negeri Padangsidempuan Kelas IB sebesar 99,38% (3,98) Indeks tersebut jika dikonversikan dalam tabel persepsi di bawah ini, maka indeks - indeks tersebut masuk pada Persepsi Kinerja Unit Pelayanan BERSIH DARI KORUPSI. Nilai Interval Indeks Persepsi Korupsi berada pada angka 3,26 – 4,00.

3.3. PERSEPSI RESPONDEN TERHADAP KUALITAS PELAYANAN PENGADILAN NEGERI PADANGSIDIMPUAN KELAS IB

Selain memberikan output Indeks Persepsi Korupsi, Survey yang dilakukan ini juga menjaring masukan dari Responden berkaitan dengan upaya untuk meningkatkan pelayanan dan meminimalisir celah Korupsi di Pengadilan Negeri Padangsidempuan Kelas IB.

Adapun masukan dari Responden adalah sebagai berikut :

Tabel 17.

Isian Masukan Dan Pandangan Pengguna Layanan Pengadilan Negeri Padangsidempuan Kelas IB

No	Masukan Dan Pandangan Pengguna Layanan Pengadilan Negeri Padangsidempuan Kelas IB
1	Petugas Ramah, Pelayanan Baik dan menyenangkan, Sarana Prasarana baik
2	Pelayanan baik dan tarif sesuai
3	Bersih dari korupsi
4	Sangat memuaskan
5	Pelayanan bagus
6	Baik sekali

BAB IV PENUTUP

4.1. Kesimpulan

Dari hasil Survey Persepsi Korupsi yang telah dilakukan Pengadilan Negeri Padangsidempuan Kelas IB diperoleh informasi bahwa pada Pengadilan Negeri Padangsidempuan Kelas IB memiliki Indeks Persepsi Korupsi **99,38% (3,98)** atau masuk pada kategori **“Bersih Dari Korupsi”**

Indeks persepsi tersebut merupakan Komposit dari Indeks 10 Indikator yang masing-masing memiliki indeks sebagai berikut:

1. Indikator Manipulasi Peraturan, mendapat indeks 4,000 kategori “bersih dari korupsi”
2. Indikator Penyalahgunaan Jabatan, mendapat indeks 4,000 kategori “bersih dari korupsi”
3. Indikator Menjual Pengaruh, mendapat indeks 3,938 kategori “bersih dari korupsi”
4. Indikator Transaksi Biaya, mendapat indeks 3,969 kategori “Bersih dari korupsi”
5. Indikator Biaya Tambahan, mendapat indeks 3,844 kategori “bersih dari korupsi”
6. Indikator Hadiah, mendapat indeks 4,000 kategori “bersih dari korupsi”
7. Indikator Transparansi Biaya, mendapat indeks 4,000 kategori “bersih dari korupsi”
8. Indikator Percaloan, mendapat indeks 4,000 kategori “bersih dari korupsi”
9. Indikator Perbuatan Curang, mendapat indeks 4,000 kategori “bersih dari korupsi”
10. Indikator Transaksi Rahasia, mendapat indeks 4,000 kategori “bersih dari korupsi”

4.2. Rekomendasi

Merujuk pada hasil indeks persepsi pada setiap indikator terhadap pelayanan di Pengadilan Negeri Padangsidempuan Kelas IB Bulan Juli 2024 – September 2024 (Triwulan ke III) tersebut di atas, menunjukkan bahwa mayoritas Indikator memiliki Indeks di atas 3,26 – 4,00 atau masuk pada persepsi “Bersih Dari Korupsi” Namun dari sepuluh Indikator penyusun tersebut menunjukkan bahwa Indikator “Biaya tambahan”, “Menjual Pengaruh” dan “Transaksi Biaya” memiliki indeks paling rendah diantara Indikator lainnya.

LAMPIRAN

PENGELOLAAN INDEKS SURVEY PERSEPSI ANTI KORUPS

Satuan Kerja : Pengadilan Negeri Padangsidempuan Kelas IB

Alamat : Jalan Serma Lian Kosong No. 6 Padangsidempuan

Responden	UNSUR-UNSUR PERTANYAAN										Keterangan
	Q 1	Q 2	Q 3	Q 4	Q 5	Q 6	Q 7	Q 8	Q 9	Q 10	
	1	2	3	4	5	6	7	8	9	10	
1	4	4	4	4	4	4	4	4	4	4	
2	4	4	4	4	4	4	4	4	4	4	
3	4	4	4	4	4	4	4	4	4	4	
4	4	4	4	4	4	4	4	4	4	4	
5	4	4	4	4	4	4	4	4	4	4	
6	4	4	4	4	4	4	4	4	4	4	
7	4	4	4	4	4	4	4	4	4	4	
8	4	4	4	4	4	4	4	4	4	4	
9	4	4	4	4	4	4	4	4	4	4	
10	4	4	4	4	4	4	4	4	4	4	

11	4	4	4	4	4	4	4	4	4	4
12	4	4	2	4	4	4	4	4	4	4
13	4	4	4	4	1	4	4	4	4	4
14	4	4	4	4	4	4	4	4	4	4
15	4	4	4	4	4	4	4	4	4	4
16	4	4	4	4	4	4	4	4	4	4
17	4	4	4	4	4	4	4	4	4	4
18	4	4	4	4	4	4	4	4	4	4
19	4	4	4	3	4	4	4	4	4	4
20	4	4	4	4	4	4	4	4	4	4
21	4	4	4	4	3	4	4	4	4	4
22	4	4	4	4	4	4	4	4	4	4
23	4	4	4	4	4	4	4	4	4	4
24	4	4	4	4	4	4	4	4	4	4
25	4	4	4	4	4	4	4	4	4	4
26	4	4	4	4	4	4	4	4	4	4
27	4	4	4	4	3	4	4	4	4	4
28	4	4	4	4	4	4	4	4	4	4
29	4	4	4	4	4	4	4	4	4	4

30	4	4	4	4	4	4	4	4	4	4	
31	4	4	4	4	4	4	4	4	4	4	
32	4	4	4	4	4	4	4	4	4	4	
33	4	4	4	4	4	4	4	4	4	4	
JUMLAH	128	128	126	127	123	128	128	128	128	128	
NRR Per RL	4,000	4,000	3,938	3,969	3,844	4,000	4,000	4,000	4,000	4,000	39,750
NRR Tertimbang	0,400	0,400	0,394	0,397	0,384	0,400	0,400	0,400	0,400	0,400	3,975
SPAK UNIT PELAYANAN											3,98

Keterangan :

Q1 - Q10 : Unsur-unsur Pertanyaan

NRR : **Nilai Rata-Rata**

: **Jumlah nilai per ruang lingkup dibagi dengan**

NRR : **jumlah kuesioner**

tertimbang : **NRR per ruang lingkup x (1/10)**

* : **Jumlah NNR Tertimbang**

** : **Jumlah NRR Tertimbang x 25**

SPAK : **Survey Indeks Persepsi Anti Korupsi**

SPAK UNIT PELAYANAN = 3,98 = 99,38

Tabel Skor pada Setiap Ruang Lingkup
Pengukuran Survey Persepsi Anti Korupsi

Nomor	Ruang Lingkup	Nilai	Kategori
1	Manipulasi Peraturan	4,000	Bersih dari Korupsi
2	Penyalahgunaan Jabatan	4,000	Bersih dari Korupsi
3	Menjual Pengaruh	3,938	Bersih dari Korupsi
4	Transaksi Biaya	3,969	Bersih dari Korupsi
5	Biaya Tambahan	3,844	Bersih dari Korupsi
6	Hadiah	4,000	Bersih dari Korupsi
7	Transparansi Biaya	4,000	Bersih dari Korupsi
8	Percaloan	4,000	Bersih dari Korupsi
9	Perbuatan Curang	4,000	Bersih dari Korupsi
10	Transaksi Rahasia	4,000	Bersih dari Korupsi

CAPTURE PENGISIAN SPAK MELALUI APLIKASI SISUPER

NILAI INDEKS & DETIL RESPONDEN



Preview Publikasi

Indeks Total

Data Umum Responden

Data Domisili Responden

Data Umur Responden

Data Layanan

Nilai Per Unsur

SURVEY INDEKS PERSEPSI ANTI KORUPSI

PENGADILAN NEGERI PADANG SIDEMPUAN

NILAI INDEKS

3,98 / 99,38 %

Periode 1 Juli 2024 sampai 30 September 2024

JUMLAH	32 RESPONDEN	
JENIS KELAMIN	LAKI-LAKI : 17 ORANG	
	PEREMPUAN : 15 ORANG	
PENDIDIKAN	Tidak / Belum Sekolah : 0 ORG	Diploma 2 : 0 ORG
	SD : 1 ORG	Diploma 3 : 1 ORG
	SMP : 0 ORG	S1 : 21 ORG
	SMU : 5 ORG	S2 : 2 ORG
	Diploma 1 : 0 ORG	S3 : 2 ORG
PEKERJAAN	PNS : 18 ORG	SWASTA : 0 ORG
	TNI : 0 ORG	WIRUSAHA : 0 ORG
	POLRI : 0 ORG	TENAGA KONTRAK : 0 ORG
	LAINNYA : 14 ORG	

Indeks Total	Data Umum Responden	Data Domisili Responden	Data Umur Responden	Data Layanan	Nilai Per Unsur										
Show 10 entries	Copy CSV	Excel PDF Print	Search:												
No	Nama/Kode Responden	Domisili	Umur/JK	Pendidikan/Pekerjaan	U1	U2	U3	U4	U5	U6	U7	U8	U9	U10	Waktu Rekam
21	LETNAN R-098722-IPAK-A11B5B8BEE No. HP 81263166657	SUMATERA UTARA	51 Tahun Laki-laki	S3 PNS	4	4	4	4	3	4	4	4	4	4	1 Agustus 2024
22	PANERANGAN SIREGAR,S Pd. M Si. R-098722-IPAK-DA325DD514 No. HP 85261604479	SUMATERA UTARA	57 Tahun Laki-laki	S2 PNS	4	4	4	4	4	4	4	4	4	4	30 Juli 2024
23	SAID DZAKY HARAHAP R-098722-IPAK-ABE874A305 No. HP 83871951910	SUMATERA UTARA	18 Tahun Laki-laki	SMU LAINNYA	4	4	4	4	4	4	4	4	4	4	26 Juli 2024
24	ERLINA HERAWATI R-098722-IPAK-F8ADAD1D06 No. HP 81265134043	SUMATERA UTARA	57 Tahun Perempuan	SMU PNS	4	4	4	4	4	4	4	4	4	4	25 Juli 2024
25	REHAWATI PAJIE R-098722-IPAK-4D484EB025 No. HP 82276154808	SUMATERA UTARA	57 Tahun Perempuan	SMU PNS	4	4	4	4	4	4	4	4	4	4	24 Juli 2024
26	EFRIWATI HRP R-098722-IPAK-398E89E903 No. HP 81362426245	SUMATERA UTARA	59 Tahun Perempuan	S1 PNS	4	4	4	4	4	4	4	4	4	4	24 Juli 2024
27	JENNY MASNAJILI DAMANIK R-098722-IPAK-B0358AEBE9 No. HP 85361798490	SUMATERA UTARA	59 Tahun Perempuan	S1 PNS	4	4	4	4	3	4	4	4	4	4	23 Juli 2024
28	SYAIFUL BAHRI R-098722-IPAK-1336211872 No. HP 81362329001	SUMATERA UTARA	57 Tahun Laki-laki	S1 PNS	4	4	4	4	4	4	4	4	4	4	23 Juli 2024
29	AMIN HARAHAP R-098722-IPAK-FA90C56563 No. HP 81375948439	SUMATERA UTARA	57 Tahun Laki-laki	SMU PNS	4	4	4	4	4	4	4	4	4	4	17 Juli 2024
30	ASMINAR R-098722-IPAK-903835ABBC	SUMATERA UTARA	59 Tahun Perempuan	S1 PNS	4	4	4	4	4	4	4	4	4	4	4 Juli 2024

NILAI INDEKS & DETIL RESPONDEN

Indeks Total	Data Umum Responden	Data Domisili Responden	Data Umur Responden	Data Layanan	Nilai Per Unsur						
Deskripsi	U1	U2	U3	U4	U5	U6	U7	U8	U9	U10	Keterangan
Jumlah	128	128	126	127	123	128	128	128	128	128	
NRR Per RL	4,000	4,000	3,938	3,969	3,844	4,000	4,000	4,000	4,000	4,000	39,750
NRR Tertimbang	0,400	0,400	0,394	0,397	0,384	0,400	0,400	0,400	0,400	0,400	3,975
IPAK Unit Pelayanan											3,98

EVALUASI NILAI UNSUR

No.	Unsur	Nilai
1	Apakah di Pengadilan selalu membayar sesuai tarif resmi tanpa ada biaya tambahan?	123
2	Pemaklah dihubungi oleh seseorang (karyawan Pengadilan) yang akan membantu dalam pengurusan surat / berkas perkara ?	126
3	Apakah selalu mudah dalam mendapatkan informasi tentang tarif/biaya baik melalui website ataupun petugas layanan di Pengadilan ?	127

NILAI INDEKS & DETIL RESPONDEN

Indeks Total	Data Umum Responden	Data Domisili Responden	Data Umur Responden	Data Layanan	Nilai Per Unsur
--------------	---------------------	-------------------------	---------------------	--------------	-----------------

Deskripsi	Jumlah (Orang)	% (Persen)
18 - 28 Th	4	12,50
29 - 39 Th	6	18,75
40 - 49 Th	3	9,38
50 - 59 Th	19	59,38
60 - 69 Th	0	0,00
Total	32	